
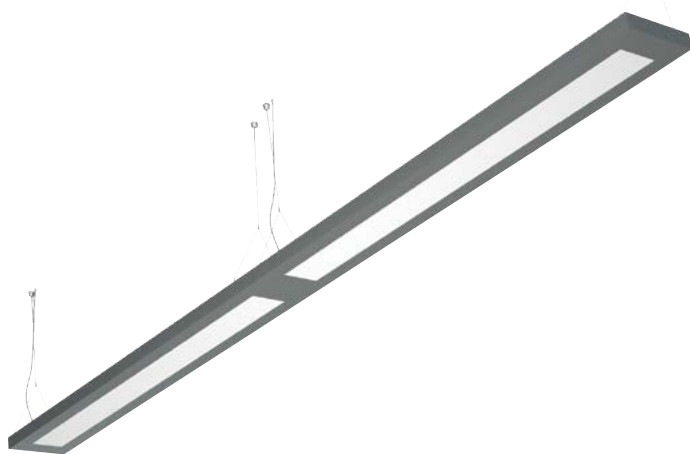


FLAME DR Подвесная модульная система



О продукте

Подвесная модульная система для офисных и учебных помещений, переговорных и кабинетов. Возможно индивидуальное решение для каждого помещения благодаря L, T, X - образным соединениям и акцентным светильникам. Строгий классический дизайн впишется почти в любой офисный интерьер.

Установка

Монтируются на поверхность потолка на тросовых подвесах, система подвесов входит в комплект. Необходимо заказать FL комплект элементов, в который входят: 2 торцевые крышки, крепежные элементы для торцевых крышек, питающий провод, потолочная чашка. Возможно L, T, X-образное соединение с помощью дополнительных элементов.

Конструкция

Корпус светильника изготовлен из алюминиевого профиля, окрашенного порошковой краской цвета «металлик».

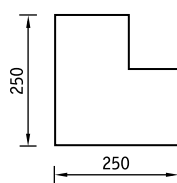
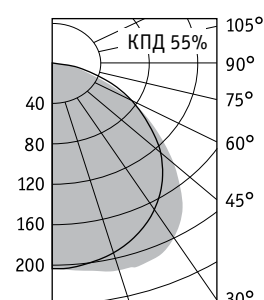
Оптическая часть

Опаловый рассеиватель из ПММА. Возможны модификации светильников прямого-отраженного света. Необходимо дополнительно заказать аксессуары – FL рассеиватель верхний.

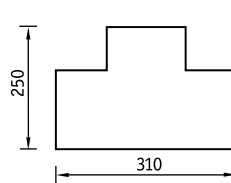
Аксессуары	Код
FL L-образный соединительный элемент металл	2617000010
FL T-образный соединительный элемент металл	2617000020
FL X-образный соединительный элемент металл	2617000030
FL рассеиватель верхний 28	2617000040
FL рассеиватель верхний 35	2617000050
FL комплект элементов	2617000060

A	
1×20 (1×50)	230
1×28 (2×28)	1294
1×35 (2×35)	1594

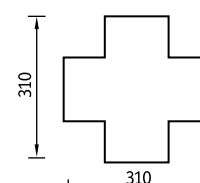
FLAME DR 228



L-образный



T-образный



X-образный

Артикул	Мощность, Вт	Цоколь	Масса, кг	ЭПРА		Код светильника	cos φ
				Код светильника	cos φ		
FLAME DR 228	2×28	G5	4,9	1617000130	≥ 0,96	-	-
FLAME DR 235	2×35	G5	5,9	1617000170	≥ 0,96	-	-
FLAME SPOT R 150	1×50	GU5.3	1,6	-	-	1617000200	1

