

Техническое описание



проволочные лотки

G 50

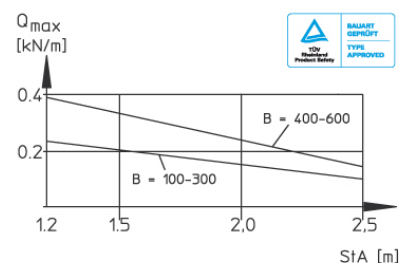
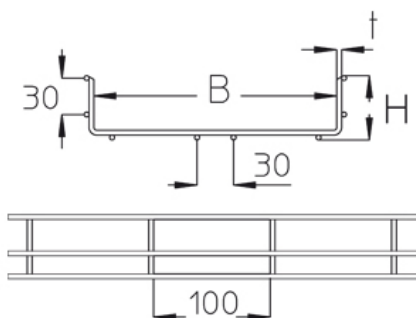
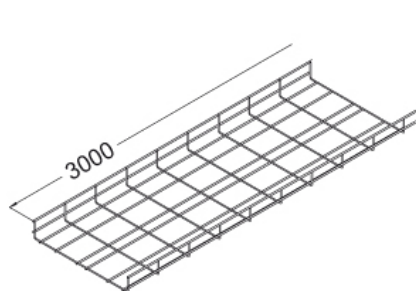
высота=53 мм

Проволочный лоток, U-образный, сертифицирован согласно DIN EN 61537

This article is also available made in stainless steel finish, material No. 1.4571 / 1.4404 (V4A).



• BALART
GEPÜFT
• TYPE
APPROVED



Продукция	Высота H [мм]	Ширина B [мм]	Длина L [мм]	Расстояние между прутками a [мм]	Толщина материала t [мм]	Вес G [кг]	
G 50-10S	53	100	3000	30	4,00	2,30	S
G 50-20S	53	200	3000	30	4,00	3,20	
G 50-30S	53	300	3000	30	4,00	4,10	
G 50-40S	53	400	3000	30	4,50	6,30	
G 50-50S	53	500	3000	30	4,50	7,40	
G 50-60S	53	600	3000	30	4,50	8,50	
G 50-10F	53	100	3000	30	4,00	2,40	F
G 50-20F	53	200	3000	30	4,00	3,30	
G 50-30F	53	300	3000	30	4,00	4,20	
G 50-40F	53	400	3000	30	4,50	6,50	
G 50-50F	53	500	3000	30	4,50	7,70	
G 50-60F	53	600	3000	30	4,50	8,80	
G 50-10E	53	100	3000	30	4,00	2,30	E
G 50-20E	53	200	3000	30	4,00	3,20	
G 50-30E	53	300	3000	30	4,00	4,10	

Техническое описание



проволочные лотки

G 50

высота=53 мм

Продукция	Высота H [мм]	Ширина B [мм]	Длина L [мм]	Расстояние между прутками a [мм]	Толщина материала t [мм]	Вес G [кг]
G 50-40E	53	400	3000	30	4,50	6,30
G 50-50E	53	500	3000	30	4,50	7,40
G 50-60E	53	600	3000	30	4,50	8,50

S Оцинкованная методом Сендимира, по DIN EN 10346

F Горячеоцинкованная, по DIN EN ISO 1461

E Нержавеющая сталь (1.4301 (V 2A))

 Сертифицировано TÜV

 {zertifiziert nach Germanischer Lloyd}

 Ходить запрещено!

Дополнительные принадлежности

MP-G, GV 30, GVD 30, GV-L 30, GVU, KLU-, GVK, GTR 50