

## L 36 W/835

LUMILUX T8 | Трубчатые люминесцентные лампы трубчатой формы диаметром 26мм с цоколем G13



### Области применения

- Общественные здания
- Офисное освещение
- Промышленность
- Магазины
- Супермаркеты и универсальные магазины
- Уличное освещение
- Только для наружного применения в соответствующих светильниках

### Преимущества продукта

- Проверенная технология изготовления ламп
- Хорошая экономичность благодаря высокому КПД
- В наличии разной цветности (2 700...8 000 K) для различных областей применения

### Характеристики продукта

- Очень высокий коэффициент стабильности светового потока: 90 % в течение всего срока службы лампы
- Группа с хорошей цветопередачей: 1B ( $R_a$ : от 80 до 89)
- Диммируемый
- Трехкомпонентный высококачественный состав люминофора: LUMILUX



# Техническое описание продукта

## Technical data

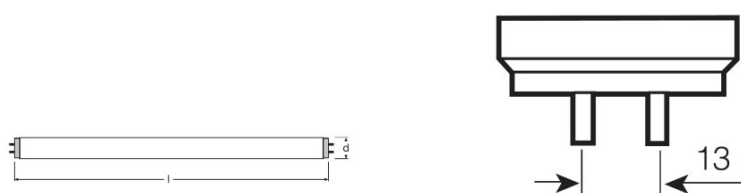
### Электрические параметры

Номинальная мощность	36,00 Вт
Световая отдача (ЭПРА 25 °С)	Under clarification by authority and standardization body
Световая отдача (ЭМПРА)	93 лм/Вт
Мощность	36,00 Вт

### Фотометрические данные

Индекс цветопередачи Ra	≥80
Световой поток	3350 лм
Световой поток при 25 °С	3350 лм
Цветность	835
Цветовая температура	3500 К
Номинальный световой поток	3350 лм
Цветность света (обозначение)	LUMILUX White
Стабильность свет.п.лампы при 2 000ч	0,96
Стабильность свет.п.лампы при 4 000ч	0,94
Стабильность свет.п.лампы при 6 000ч	0,93
Стабильность свет.п.лампы при 8 000ч	0,91
Стабильность свет.п.лампы при 12 000ч	0,91
Стабильность свет.п.лампы при 16 000ч	0,90
Стабильность свет.п.лампы при 20 000ч	0,89

### Размеры и вес



G13  
IEC 7004-51  
DIN 49653 T1

Диаметр трубки	26 mm
Длина	1200 mm
Длина с цоколем без штырьков	1200,00 mm

## Техническое описание продукта

Диаметр	26,0 mm
Максимальный диаметр	26,0 mm

## Температуры и условия управления

Т окр. среды при макс. свет. потоке	25,0 °C
-------------------------------------	---------

## Срок службы

Срок службы	18000 h <sup>1)</sup>
Срок службы	20000 h <sup>1)</sup>
Выход из строя (эксплуатация 2 000 ч)	0,99
Выход из строя (эксплуатация 4 000 ч)	0,99
Выход из строя (эксплуатация 6 000 ч)	0,99
Выход из строя (эксплуатация 8 000 ч)	0,99
Выход из строя (эксплуатация 12 000 ч)	0,99
Выход из строя (эксплуатация 16 000 ч)	0,90
Выход из строя (эксплуатация 20 000 ч)	0,50
Режим работы <b>LLMF/LSF</b>	HF
Срок службы лампы	20000 h
Номинальный срок службы	20000 h

<sup>1)</sup> С ЭПРА с горячим стартом

## Дополнительные данные

Цоколь	G13
Содержание ртути в лампе	2,3 mg
Утилизация по <b>WEEE</b>	Да

## Возможности / мощности

С регулировкой яркости	Да
Для внутреннего освещения	Да

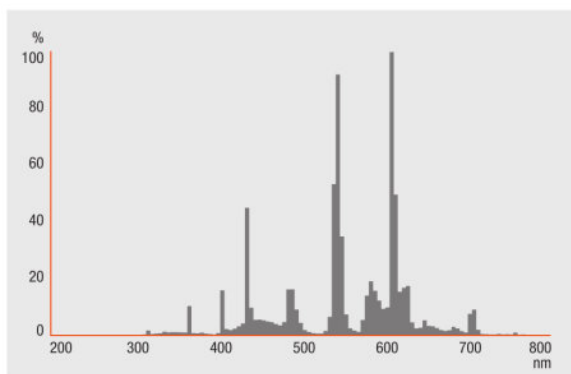
## Сертификаты и Стандарты

Класс энергопотребления	A+
Энергопотребление	43 кВт·ч/1000 ч

## Техническое описание продукта

### Распределение силы света

---



### Spectral power distribution

---

### Системная гарантия

Расширенная системная гарантия OSRAM в сочетании с ЭПРА OSRAM



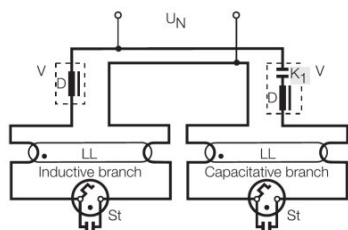
### Guarantee

---

### Советы по безопасности

В случае поломки лампы: [www.osram.com/brokenlamp](http://www.osram.com/brokenlamp)

## Техническое описание продукта



Circuit diagram

### Данные для заказа

Product code	Описание продукта	Упаковка (цена/шт.)	Размеры (длина x ширина x высота)	Объем	Вес брутто
4050300447988	L 36 W/835	Shipping carton box 25	1242 mm x 268 mm x 145 mm	48.26 дм <sup>3</sup>	5450.00 g

The mentioned product code describes the smallest quantity unit which can be ordered. One shipping unit can contain one or more single products. When placing an order, for the quantity please enter single or multiples of a shipping unit.

### Ссылки

Более подробную информацию по системной гарантии и положениям и условиям гарантийного обслуживания см. на странице

▶ [www.osram.com/system-guarantee](http://www.osram.com/system-guarantee)

Более подробную информацию по электронному ПРА QUICKTRONIC см. на странице

▶ [www.osram.com/QUICKTRONIC](http://www.osram.com/QUICKTRONIC)

### Примечание

В заказ могут быть внесены изменения без предварительного уведомления. Проверьте информацию на наличие ошибок. Убедитесь, что информация актуальна.

## L 36 W/835

### LUMILUX T8 | Трубчатые люминесцентные лампы трубчатой формы диаметром 26мм с цоколем G13

Название продукта	Название продукта ЭПРА	EAN-код	Номинальный ток	Потери мощности	Световой поток при 35 °С	Число горелок
L 36 W/835	HF 1x36/230-240 DIM		0.17 A	36.00 Вт	3350 лм	1
	HF 2x36/230-240 DIM		0.31 A	71.00 Вт	3200 лм	2
	QT 1x36 DIM	4008321645623	0.16 A	36.00 Вт	3350 лм	1
	QT 2x36 DIM	4008321645838	0.32 A	72.40 Вт	3350 лм	2
	QT-FIT 5/8 1x18-39	4008321873927	0.16 A	37.00 Вт	3200 лм	1
	QT-FIT 5/8 2x18-39	4008321873903	0.31 A	70.00 Вт	3200 лм	2
	QT-FIT8 1x36	4008321294203	0.16 A	36.00 Вт	3200 лм	1
	QT-FIT8 2x36	4008321294265	0.32 A	71.00 Вт	3200 лм	2
	QT-FIT8 3x36		0.48 A	105.00 Вт	3500 лм	3
	QTi 1x14/24/21/39 GII	4008321383334	0.09 A	35.00 Вт	3350 лм	1
	QTi 2x14/24/21/39 GII	4008321383396	0.31 A	70.00 Вт	3200 лм	2
	QTi 2x36 DIM		0.31 A	69.00 Вт	3350 лм	2
	QTi DALI 1x36 DIM	4050300870427	0.16 A	36.00 Вт	2700 лм	1
	QTi DALI 2x36 DIM	4050300870885	0.30 A	69.00 Вт	2700 лм	2
	QT-M 2x26-42/220-240 S	4008321110022	0.30 A	70.00 Вт	3200 лм	2
	QTP5 1x24-39		0.16 A	36.00 Вт	3200 лм	1
	QTP5 2x24-39		0.31 A	70.00 Вт	3200 лм	2
	QTP8 1x36		0.16 A	35.00 Вт	3200 лм	1

## Техническое описание продукта

Название продукта	Название продукта ЭПРА	EAN-код	Номиналь ный ток	Потери мощности	Световой поток при 35 °С	Число горелок
	QTP8 2x36		0.31 A	72.00 Вт	3200 лм	2
	QTP-DL 1x36-40	4008321117908	0.17 A	38.00 Вт	3400 лм	1
	QTP-DL 2x36-40	4008321117922	0.35 A	80.50 Вт	3400 лм	2
	QTP-M 1x26-42	4008321329134	0.16 A	35.00 Вт	3350 лм	1
	QTP-OPTIMAL 1x18-40	4008321873743	0.16 A	36.00 Вт	3200 лм	1
	QTP-OPTIMAL 2x18-40	4008321873767	0.30 A	71.00 Вт	3200 лм	2
	QTz8 1x36	4008321863287	0.16 A	36.00 Вт	3200 лм	1
	QTz8 2x36	4008321863324	0.32 A	71.00 Вт	3200 лм	2