Лоток

KC...

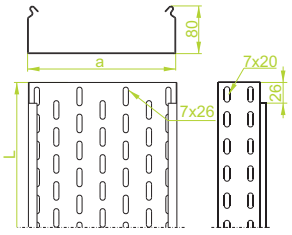

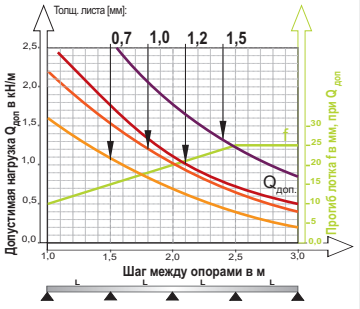

KCP

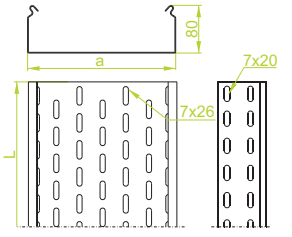

KCL...H80N

≠ 0,7 мм

ОБОЗНАЧЕНИЕ	ширина a мм	длина L мм	кг 1 м.п.	каталожный №	шт./м.п.
KCL100H80/3N	100	3000	1,38	180210	6/18
KCL150H80/3N	150	3000	1,63	180215	4/12
KCL200H80/3N	200	3000	1,88	180220	4/12
KCL300H80/3N	300	3000	2,38	180230	4/12
KCL400H80/3N	400	3000	2,87	180240	2/6
KCL500H80/3N	500	3000	3,37	180250	2/6
KCL600H80/3N	600	3000	3,87	180260	2/6

KCJ...H80N

≠ 1,0 мм

ОБОЗНАЧЕНИЕ	ширина a мм	длина L мм	кг 1 м.п.	каталожный №	шт./м.п.
KCJ100H80/3N	100	3000	1,93	180410	6/18
KCJ150H80/3N	150	3000	2,26	180415	4/12
KCJ200H80/3N	200	3000	2,59	180420	4/12
KCJ300H80/3N	300	3000	3,26	180430	4/12
KCJ400H80/3N	400	3000	3,92	180440	2/6
KCJ500H80/3N	500	3000	4,59	180450	2/6
KCJ600H80/3N	600	3000	5,25	180460	2/6

KCD...H80N

≠ 1,2 мм

ОБОЗНАЧЕНИЕ	ширина a мм	длина L мм	кг 1 м.п.	каталожный №	шт./м.п.
KCD100H80/3N	100	3000	2,40	180610	6/18
KCD150H80/3N	150	3000	2,82	180615	4/12
KCD200H80/3N	200	3000	3,23	180620	4/12
KCD300H80/3N	300	3000	4,06	180630	4/12
KCD400H80/3N	400	3000	4,89	180640	2/6
KCD500H80/3N	500	3000	5,72	180650	2/6
KCD600H80/3N	600	3000	6,55	180660	2/6

Возможность сборки лотков посредством вставки одного лотка в другой, монтаж осуществляется без соединителей. При монтаже следует использовать болтов SGKM6x12 или SGM6x12.
Крышки лотков и фасонных элементов представлены на страницах: 145-154

KCP...H80N

≠ 1,5 мм

ОБОЗНАЧЕНИЕ	ширина a мм	длина L мм	кг 1 м.п.	каталожный №	шт./м.п.
KCP100H80/3N	100	3000	2,89	180810	6/18
KCP150H80/3N	150	3000	3,39	180815	4/12
KCP200H80/3N	200	3000	3,88	180820	4/12
KCP300H80/3N	300	3000	4,88	180830	4/12
KCP400H80/3N	400	3000	5,87	180840	2/6
KCP500H80/3N	500	3000	6,87	180850	2/6
KCP600H80/3N	600	3000	7,86	180860	2/6

Сборка лотков только при помощи соединителей (в бортах лотка нет выреза). При монтаже следует использовать болтов SGKM6x12 или SGM6x12. Крышки лотков и фасонных элементов представлены на страницах: 145-154



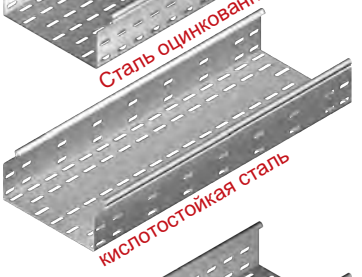



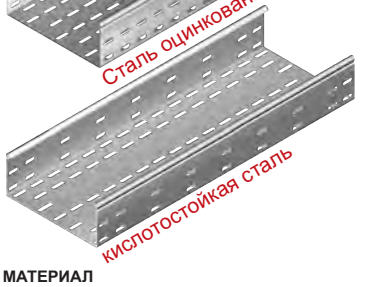

МАТЕРИАЛ
Сталь, оцинкованная методом Сендимира PN-EN 10346:2011.
Под заказ:
F - Сталь, оцинкованная методом погружения PN-EN ISO 1461:2011 кроме **KCL...**
E - кислотостойкая сталь PN-EN 10088, изготовление с редкой перфорацией (фотография выше)
L - Покраска в стандартный цвет RAL (раздел ИНФО, 2. страница)

Лоток

KOJ

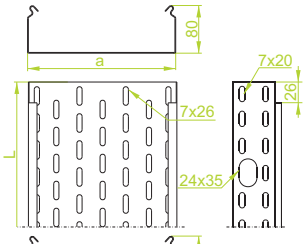

KOP

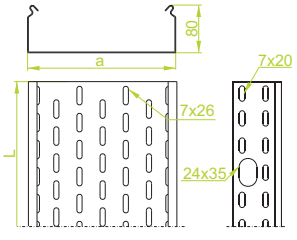

ширина	ПОЛЕЗНОЕ СЕЧЕНИЕ
100	78 см²
150	118 см²
200	158 см²
300	238 см²
400	318 см²
500	398 см²
600	478 см²

ПРИМЕНЕНИЕ
Выполнение кабельной трассы

KOJ...H80N

≠ 1,0 мм

ОБОЗНАЧЕНИЕ	ширина a мм	длина L мм	кг 1 м.п.	каталожный №	шт./м.п.
KOJ100H80/3N	100	3000	1,70	181010	6/18
KOJ150H80/3N	150	3000	2,03	181015	4/12
KOJ200H80/3N	200	3000	2,36	181020	4/12
KOJ300H80/3N	300	3000	3,21	181030	4/12
KOJ400H80/3N	400	3000	3,87	181040	2/6
KOJ500H80/3N	500	3000	4,32	181050	2/6
KOJ600H80/3N	600	3000	4,98	181060	2/6

Возможность сборки лотков посредством вставки одного лотка в другой, монтаж осуществляется без соединителей. При монтаже следует использовать болтов SGKM6x12 или SGM6x12.
Крышки лотков и фасонных элементов представлены на страницах: 145-154

KOP...H80N

≠ 1,5 мм

ОБОЗНАЧЕНИЕ	ширина a мм	длина L мм	кг 1 м.п.	каталожный №	шт./м.п.
KOP100H80/3N	100	3000	2,89	181210	6/18
KOP150H80/3N	150	3000	3,39	181215	4/12
KOP200H80/3N	200	3000	3,88	181220	4/12
KOP300H80/3N	300	3000	4,88	181230	4/12
KOP400H80/3N	400	3000	5,87	181240	2/6
KOP500H80/3N	500	3000	6,87	181250	2/6
KOP600H80/3N	600	3000	7,86	181260	2/6

Сборка лотков только при помощи соединителей (в бортах лотка нет выреза). При монтаже следует использовать болтов SGKM6x12 или SGM6x12.
Крышки лотков и фасонных элементов представлены на страницах: 145-154

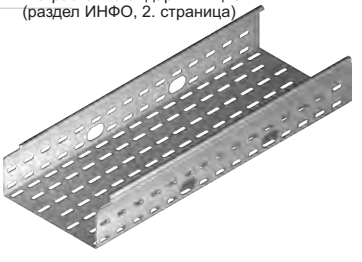



МАТЕРИАЛ
Сталь, оцинкованная методом Сендимира PN-EN 10346:2011.
Под заказ:
F - Сталь, оцинкованная методом погружения PN-EN ISO 1461:2011
E - кислотостойкая сталь PN-EN 10088
L - Покраска в стандартный цвет RAL (раздел ИНФО, 2. страница)

Защитная накладка
NO24x35

ПРИМЕНЕНИЕ
Позволяет безопасно выводить провода из борта лотка KO.... Отламывая отдельные элементы накладки, можно отрегулировать размер отверстия в соответствии с размером выводимой кабельной связки.

NO24x35

ОБОЗНАЧЕНИЕ	ширина a мм	высота H мм	каталожный №	шт.
NO24x35	35	24	141000	100

МАТЕРИАЛ
Полиэтилен. Стандарт - зеленый RAL 6029.
Под заказ белый RAL 9010, серебряный RAL 9006.

Толщ. листа ≠ [мм]: 0,5 0,7 1,0 1,2 1,5 2,0

Лоток

KB...

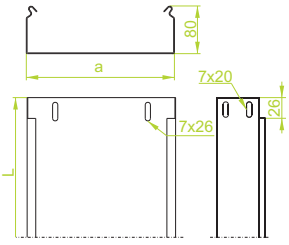

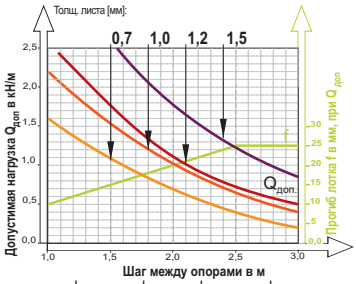

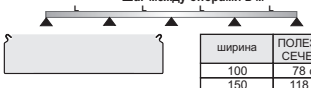

ширина	ПОЛЕЗНОЕ СЕЧЕНИЕ
100	78 см²
150	118 см²
200	158 см²
300	238 см²
400	318 см²
500	398 см²
600	478 см²

KBP

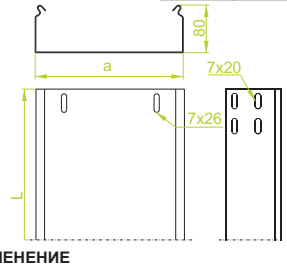

ПРИМЕНЕНИЕ
Выполнение кабельной трассы

KBL...H80

± 0,7 мм

ОБОЗНАЧЕНИЕ	ширина a мм	длина L мм	кг 1 м.п.	каталожный №	шт./м.п.
KBL100H80/3	100	3000	1,68	181410	6/18
KBL150H80/3	150	3000	1,98	181415	4/12
KBL200H80/3	200	3000	2,28	181420	4/12
KBL300H80/3	300	3000	2,88	181430	4/12
KBL400H80/3	400	3000	3,48	181440	2/6
KBL500H80/3	500	3000	4,08	181450	2/6
KBL600H80/3	600	3000	4,68	181460	2/6

KBJ...H80

± 1,0 мм

ОБОЗНАЧЕНИЕ	ширина a мм	длина L мм	кг 1 м.п.	каталожный №	шт./м.п.
KBJ100H80/3	100	3000	2,32	181610	6/18
KBJ150H80/3	150	3000	2,72	181615	4/12
KBJ200H80/3	200	3000	3,12	181620	4/12
KBJ300H80/3	300	3000	3,92	181630	4/12
KBJ400H80/3	400	3000	4,72	181640	2/6
KBJ500H80/3	500	3000	5,52	181650	2/6
KBJ600H80/3	600	3000	6,32	181660	2/6

KBD...H80

± 1,2 мм

ОБОЗНАЧЕНИЕ	ширина a мм	длина L мм	кг 1 м.п.	каталожный №	шт./м.п.
KBD100H80/3	100	3000	2,90	181810	6/18
KBD150H80/3	150	3000	3,40	181815	4/12
KBD200H80/3	200	3000	3,90	181820	4/12
KBD300H80/3	300	3000	4,90	181830	4/12
KBD400H80/3	400	3000	5,90	181840	2/6
KBD500H80/3	500	3000	6,90	181850	2/6
KBD600H80/3	600	3000	7,90	181860	2/6

Возможность сборки лотков посредством вставки одного лотка в другой, монтаж осуществляется без соединителей. При монтаже следует использовать болтов SGKM6x12 или SGM6x12.
Крышки лотков и фасонных элементов представлены на страницах: 145-154

KBP...H80

± 1,5 мм

ОБОЗНАЧЕНИЕ	ширина a мм	длина L мм	кг 1 м.п.	каталожный №	шт./м.п.
KBP100H80/3	100	3000	3,48	182010	6/18
KBP150H80/3	150	3000	4,08	182015	4/12
KBP200H80/3	200	3000	4,68	182020	4/12
KBP300H80/3	300	3000	5,88	182030	4/12
KBP400H80/3	400	3000	7,08	182040	2/6
KBP500H80/3	500	3000	8,28	182050	2/6
KBP600H80/3	600	3000	9,48	182060	2/6

Сборка лотков только при помощи соединителей (в бортах лотка нет выреза). При монтаже следует использовать болтов SGKM6x12 или SGM6x12.
Крышки лотков и фасонных элементов представлены на страницах: 145-154

МАТЕРИАЛ
Сталь, оцинкованная методом Сендимира PN-EN 10346:2011.
Под заказ:
F - Сталь, оцинкованная методом погружения PN-EN ISO 1461:2011 кроме **KBL...**
E - кислотостойкая сталь PN-EN 10088
L - Покраска в стандартный цвет RAL (раздел ИНФО, 2. страница)

Соединитель для лотка

LP...

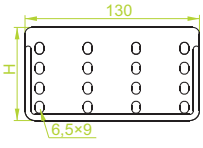

LPLH80

± 0,7 мм

ОБОЗНАЧЕНИЕ	высота H мм	кг 1 шт.	каталожный №	шт.
LPLH80	75	0,06	183011	100

LPPH80

± 1,5 мм

ОБОЗНАЧЕНИЕ	высота H мм	кг 1 шт.	каталожный №	шт.
LPPH80	75	0,12	183111	100

При монтаже следует использовать 8 комплекта болтов SGKM6x12 или SGM6x12 . Применение соединителеи LPL и LPP обеспечивает прочное и неподвижное соединение лотков.

Шарнирный соединитель для лотка

LGP

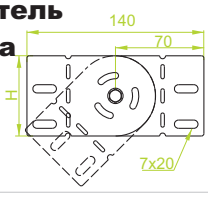

LGPH80

± 1,5 мм

ОБОЗНАЧЕНИЕ	высота H мм	кг 1 шт.	каталожный №	шт.
LGPH80	68	0,14	182100	50

При монтаже следует использовать 4 комплекта болтов SGKM6x12 или SGM6x12

Угловой соединитель для лотка

LKD

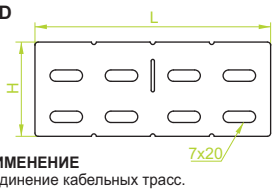

ПРИМЕНЕНИЕ
Соединение кабельных трасс.

LKDH80

± 1,2 мм

ОБОЗНАЧЕНИЕ	высота H мм	длина L мм	кг 1 шт.	каталожный №	шт.
LKDH80	68	145	0,09	182700	100
LKDH80/1	68	1000	0,70	182800	10

При монтаже следует использовать 4 комплекта болтов SGKM6x12 или SGM6x12
Возможность отламывания и выгибания любого отрезка



МАТЕРИАЛ
Сталь, оцинкованная методом Сендимира PN-EN 10346:2011.
Под заказ:
F - Сталь, оцинкованная методом погружения PN-EN ISO 1461:2011
E - кислотостойкая сталь PN-EN 10088
L - Покраска в стандартный цвет RAL (раздел ИНФО, 2. страница)

Толщ. листа ± [мм]: 0,5 0,7 1,0 1,2 1,5 2,0

Угол 90°

KK...

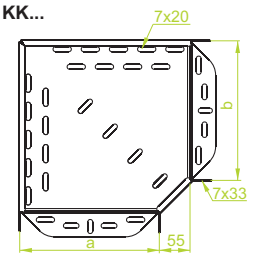

KKJ...H80

≠ 1,0 мм

ОБОЗНАЧЕНИЕ	ширина a=b мм	кг 1 шт.	каталожный №	шт.
KKJ100H80	100	0,48	182110	2
KKJ150H80	150	0,62	182115	2
KKJ200H80	200	0,90	182120	2
KKJ300H80	300	1,60	182130	2
KKJ400H80	400	2,30	182140	2
KKJ500H80	500	3,06	182150	2
KKJ600H80	600	4,06	182160	2

KKP...H80

≠ 1,5 мм

ОБОЗНАЧЕНИЕ	ширина a=b мм	кг 1 шт.	каталожный №	шт.
KKP100H80	100	0,68	182210	2
KKP150H80	150	0,94	182215	2
KKP200H80	200	1,35	182220	2
KKP300H80	300	2,30	182230	2
KKP400H80	400	3,45	182240	2
KKP500H80	500	4,56	182250	2
KKP600H80	600	6,09	182260	2

При монтаже следует использовать болты SGKM6x12 или SGM6x12.
При нестандартных заказах необходимо указать размеры a и b.

KKB...

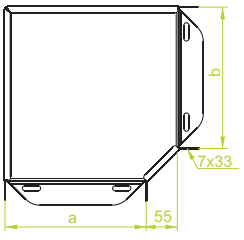

KKBJ...H80

≠ 1,0 мм

ОБОЗНАЧЕНИЕ	ширина a=b мм	кг 1 шт.	каталожный №	шт.
KKBJ100H80	100	0,48	186110	2
KKBJ150H80	150	0,62	186115	2
KKBJ200H80	200	0,90	186120	2
KKBJ300H80	300	1,60	186130	2
KKBJ400H80	400	2,30	186140	2
KKBJ500H80	500	3,06	186150	2
KKBJ600H80	600	4,06	186160	2



KKBP...H80

≠ 1,5 мм

ОБОЗНАЧЕНИЕ	ширина a=b мм	кг 1 шт.	каталожный №	шт.
KKBP100H80	100	0,68	186210	2
KKBP150H80	150	0,94	186215	2
KKBP200H80	200	1,35	186220	2
KKBP300H80	300	2,30	186230	2
KKBP400H80	400	3,45	186240	2
KKBP500H80	500	4,56	186250	2
KKBP600H80	600	6,09	186260	2

При монтаже следует использовать болты SGKM6x12 или SGM6x12.
При нестандартных заказах необходимо указать размеры a и b.

KKP...

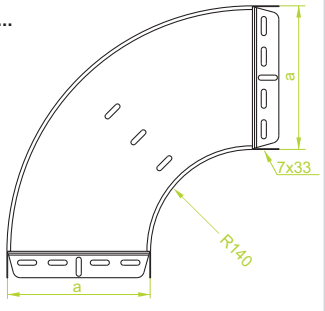

KKPJ...H80

≠ 1,0 мм

ОБОЗНАЧЕНИЕ	ширина a мм	кг 1 шт.	каталожный №	шт.
KKPJ100H80	100	0,71	180114	2
KKPJ150H80	150	0,94	180214	2
KKPJ200H80	200	1,20	180314	2
KKPJ300H80	300	1,81	180414	2
KKPJ400H80	400	2,47	180514	2
KKPJ500H80	500	3,41	180614	2
KKPJ600H80	600	4,39	180714	2

KKPP...H80

≠ 1,5 мм

ОБОЗНАЧЕНИЕ	ширина a мм	кг 1 шт.	каталожный №	шт.
KKPP100H80	100	1,06	180814	2
KKPP150H80	150	1,41	180914	2
KKPP200H80	200	1,80	181014	2
KKPP300H80	300	2,72	181114	2
KKPP400H80	400	3,71	181214	2
KKPP500H80	500	5,12	181314	2
KKPP600H80	600	6,59	181414	2

При монтаже следует использовать болты SGKM6x12 или SGM6x12.

ПРИМЕНЕНИЕ
Изменение направления прокладки кабельной трассы.

МАТЕРИАЛ
Сталь, оцинкованная методом Сендимира PN-EN 10346:2011.
Под заказ:
F - Сталь, оцинкованная методом погружения PN-EN ISO 1461:2011
E - кислотостойкая сталь PN-EN 10088
L - Покраска в стандартный цвет RAL (раздел ИНФО, 2. страница)

Толщ. листа ≠ [мм]: 0,5 0,7 1,0 1,2 1,5 2,0

Угол 45°

KKM...

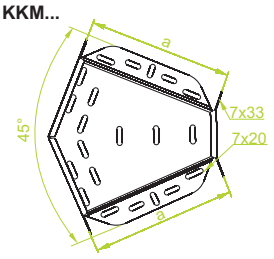

KKMJ...H80

≠ 1,0 мм

ОБОЗНАЧЕНИЕ	ширина a мм	кг 1 шт.	каталожный №	шт.
KKMJ100H80	100	0,34	182310	2
KKMJ150H80	150	0,43	182315	2
KKMJ200H80	200	0,63	182320	2
KKMJ300H80	300	1,12	182330	2
KKMJ400H80	400	1,61	182340	2
KKMJ500H80	500	2,14	182350	2
KKMJ600H80	600	2,84	182360	2

KKMP...H80

≠ 1,5 мм

ОБОЗНАЧЕНИЕ	ширина a мм	кг 1 шт.	каталожный №	шт.
KKMP100H80	100	0,48	182410	2
KKMP150H80	150	0,66	182415	2
KKMP200H80	200	0,94	182420	2
KKMP300H80	300	1,61	182430	2
KKMP400H80	400	2,41	182440	2
KKMP500H80	500	3,19	182450	2
KKMP600H80	600	4,26	182460	2

При монтаже следует использовать болты SGKM6x12 или SGM6x12.

KKMB...

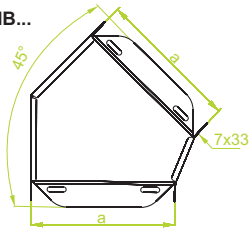

KKMBJ...H80

≠ 1,0 мм

ОБОЗНАЧЕНИЕ	ширина a мм	кг 1 шт.	каталожный №	шт.
KKMBJ100H80	100	0,34	186310	2
KKMBJ150H80	150	0,43	186315	2
KKMBJ200H80	200	0,63	186320	2
KKMBJ300H80	300	1,12	186330	2
KKMBJ400H80	400	1,61	186340	2
KKMBJ500H80	500	2,14	186350	2
KKMBJ600H80	600	2,84	186360	2

KKMBP...H80

≠ 1,5 мм

ОБОЗНАЧЕНИЕ	ширина a мм	кг 1 шт.	каталожный №	шт.
KKMBP100H80	100	0,48	186410	2
KKMBP150H80	150	0,66	186415	2
KKMBP200H80	200	0,94	186420	2
KKMBP300H80	300	1,61	186430	2
KKMBP400H80	400	2,41	186440	2
KKMBP500H80	500	3,19	186450	2
KKMBP600H80	600	4,26	186460	2

При монтаже следует использовать болты SGKM6x12 или SGM6x12.

KKMP...

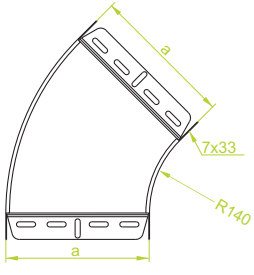

KKMPJ...H80

≠ 1,0 мм

ОБОЗНАЧЕНИЕ	ширина a мм	кг 1 шт.	каталожный №	шт.
KKMPJ100H80	100	0,40	181514	2
KKMPJ150H80	150	0,53	181614	2
KKMPJ200H80	200	0,67	181714	2
KKMPJ300H80	300	1,00	181814	2
KKMPJ400H80	400	1,38	181914	2
KKMPJ500H80	500	1,83	182014	2
KKMPJ600H80	600	2,34	182114	2

KKMPP...H80

≠ 1,5 мм

ОБОЗНАЧЕНИЕ	ширина a мм	кг 1 шт.	каталожный №	шт.
KKMPP100H80	100	0,61	182214	2
KKMPP150H80	150	0,79	182314	2
KKMPP200H80	200	1,00	182414	2
KKMPP300H80	300	1,49	182514	2
KKMPP400H80	400	2,08	182614	2
KKMPP500H80	500	2,75	182714	2
KKMPP600H80	600	3,52	182814	2

При монтаже следует использовать болты SGKM6x12 или SGM6x12.

ПРИМЕНЕНИЕ
Изменение направления прокладки кабельной трассы.

МАТЕРИАЛ
Сталь, оцинкованная методом Сендимира PN-EN 10346:2011.
Под заказ:
F - Сталь, оцинкованная методом погружения PN-EN ISO 1461:2011
E - кислотостойкая сталь PN-EN 10088
L - Покраска в стандартный цвет RAL (раздел ИНФО, 2. страница)

Толщ. листа ≠ [мм]: 0,5 | 0,7 | 1,0 | 1,2 | 1,5 | 2,0

Тройник

TK...

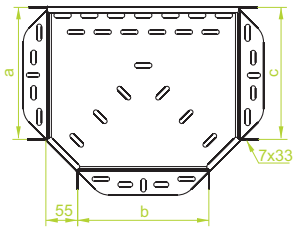

TKJ...H80

≠ 1,0 мм

ОБОЗНАЧЕНИЕ	ширина a=b=c мм	кг 1 шт.	каталожный №	шт.
TKJ100H80	100	0,51	182510	2
TKJ150H80	150	0,68	182515	2
TKJ200H80	200	1,00	182520	2
TKJ300H80	300	1,59	182530	2
TKJ400H80	400	2,38	182540	2
TKJ500H80	500	3,16	182550	2
TKJ600H80	600	4,20	182560	2

TKP...H80

≠ 1,5 мм

ОБОЗНАЧЕНИЕ	ширина a=b=c мм	кг 1 шт.	каталожный №	шт.
TKP100H80	100	0,76	182610	2
TKP150H80	150	1,02	182615	2
TKP200H80	200	1,50	182620	2
TKP300H80	300	2,39	182630	2
TKP400H80	400	3,58	182640	2
TKP500H80	500	4,74	182650	2
TKP600H80	600	6,30	182660	2

При монтаже следует использовать болты SGKM6x12 или SGM6x12.
При нестандартных заказах необходимо указать размеры a, b и c.



TKB...

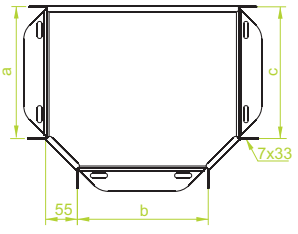

TKBJ...H80

≠ 1,0 мм

ОБОЗНАЧЕНИЕ	ширина a=b=c мм	кг 1 шт.	каталожный №	шт.
TKBJ100H80	100	0,51	186510	2
TKBJ150H80	150	0,68	186515	2
TKBJ200H80	200	1,00	186520	2
TKBJ300H80	300	1,59	186530	2
TKBJ400H80	400	2,38	186540	2
TKBJ500H80	500	3,16	186550	2
TKBJ600H80	600	4,20	186560	2

TKBP...H80

≠ 1,5 мм

ОБОЗНАЧЕНИЕ	ширина a=b=c мм	кг 1 шт.	каталожный №	шт.
TKBP100H80	100	0,76	186610	2
TKBP150H80	150	1,02	186615	2
TKBP200H80	200	1,50	186620	2
TKBP300H80	300	2,39	186630	2
TKBP400H80	400	3,58	186640	2
TKBP500H80	500	4,74	186650	2
TKBP600H80	600	6,30	186660	2

При монтаже следует использовать болты SGKM6x12 или SGM6x12.
При нестандартных заказах необходимо указать размеры a, b и c.

TKP...

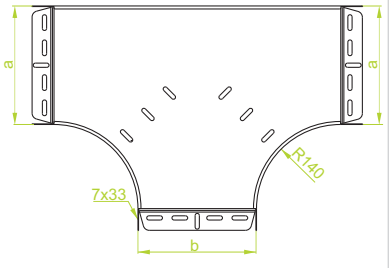

TKPJ...H80

≠ 1,0 мм

ОБОЗНАЧЕНИЕ	ширина a=b мм	кг 1 шт.	каталожный №	шт.
TKPJ100H80	100	1,13	182914	2
TKPJ150H80	150	1,46	183014	2
TKPJ200H80	200	1,82	183114	2
TKPJ300H80	300	2,66	183214	2
TKPJ400H80	400	3,65	183314	2
TKPJ500H80	500	4,80	183414	2
TKPJ600H80	600	6,11	183514	2

TKPP...H80

≠ 1,5 мм

ОБОЗНАЧЕНИЕ	ширина a=b мм	кг 1 шт.	каталожный №	шт.
TKPP100H80	100	1,70	183614	2
TKPP150H80	150	2,18	183714	2
TKPP200H80	200	2,73	183814	2
TKPP300H80	300	3,98	183914	2
TKPP400H80	400	5,48	184014	2
TKPP500H80	500	7,20	184114	2
TKPP600H80	600	9,16	184214	2

При монтаже следует использовать болты SGKM6x12 или SGM6x12.
При нестандартных заказах необходимо указать размеры a и b.



ПРИМЕНЕНИЕ
Разветвление кабельной трассы.

МАТЕРИАЛ
Сталь, оцинкованная методом Сендимира PN-EN 10346:2011.
Под заказ:
F - Сталь, оцинкованная методом погружения PN-EN ISO 1461:2011
E - кислотостойкая сталь PN-EN 10088
L - Покраска в стандартный цвет RAL (раздел ИНФО, 2. страница)

Толщ. листа ≠ [мм]: 0,5 0,7 1,0 1,2 1,5 2,0

Крестовина

CZK...

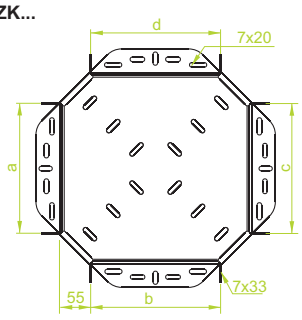

CZKJ...H80

≠ 1,0 мм

ОБОЗНАЧЕНИЕ	ширина a=b=c=d мм	кг 1 шт.	каталожный №	шт.
CZKJ100H80	100	0,53	182710	2
CZKJ150H80	150	0,73	182715	2
CZKJ200H80	200	1,05	182720	2
CZKJ300H80	300	1,60	182730	2
CZKJ400H80	400	2,42	182740	2
CZKJ500H80	500	3,34	182750	2
CZKJ600H80	600	4,30	182760	2

CZKP...H80

≠ 1,5 мм

ОБОЗНАЧЕНИЕ	ширина a=b=c=d мм	кг 1 шт.	каталожный №	шт.
CZKP100H80	100	0,81	182810	2
CZKP150H80	150	1,09	182815	2
CZKP200H80	200	1,59	182820	2
CZKP300H80	300	2,42	182830	2
CZKP400H80	400	3,64	182840	2
CZKP500H80	500	5,02	182850	2
CZKP600H80	600	6,67	182860	2

При монтаже следует использовать болты SGKM6x12 или SGM6x12.
При нестандартных заказах необходимо указать размеры a, b, c и d.



CZKB...

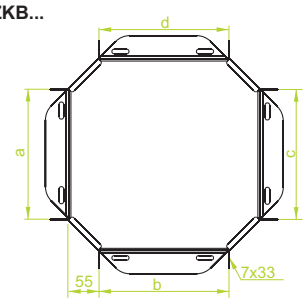

CZKBJ...H80

≠ 1,0 мм

ОБОЗНАЧЕНИЕ	ширина a=b=c=d мм	кг 1 шт.	каталожный №	шт.
CZKBJ100H80	100	0,53	186710	2
CZKBJ150H80	150	0,73	186715	2
CZKBJ200H80	200	1,05	186720	2
CZKBJ300H80	300	1,60	186730	2
CZKBJ400H80	400	2,42	186740	2
CZKBJ500H80	500	3,34	186750	2
CZKBJ600H80	600	4,30	186760	2

CZKBP...H80

≠ 1,5 мм

ОБОЗНАЧЕНИЕ	ширина a=b=c=d мм	кг 1 шт.	каталожный №	шт.
CZKBP100H80	100	0,81	186810	2
CZKBP150H80	150	1,09	186815	2
CZKBP200H80	200	1,59	186820	2
CZKBP300H80	300	2,42	186830	2
CZKBP400H80	400	3,64	186840	2
CZKBP500H80	500	5,02	186850	2
CZKBP600H80	600	6,67	186860	2

При монтаже следует использовать болты SGKM6x12 или SGM6x12.
При нестандартных заказах необходимо указать размеры a, b, c и d.



CZKP...

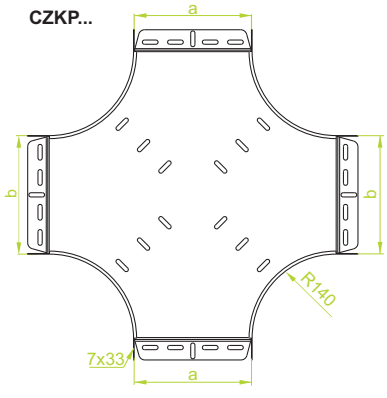

CZKPJ...H80

≠ 1,0 мм

ОБОЗНАЧЕНИЕ	ширина a=b мм	кг 1 шт.	каталожный №	шт.
CZKPJ100H80	100	1,40	184314	2
CZKPJ150H80	150	1,75	184414	2
CZKPJ200H80	200	2,15	184514	2
CZKPJ300H80	300	3,05	184614	2
CZKPJ400H80	400	4,11	184714	2
CZKPJ500H80	500	5,33	184814	2
CZKPJ600H80	600	6,70	184914	2

CZKPP...H80

≠ 1,5 мм

ОБОЗНАЧЕНИЕ	ширина a=b мм	кг 1 шт.	каталожный №	шт.
CZKPP100H80	100	2,10	185014	2
CZKPP150H80	150	2,63	185114	2
CZKPP200H80	200	3,22	185214	2
CZKPP300H80	300	4,58	185314	2
CZKPP400H80	400	6,17	185414	2
CZKPP500H80	500	7,99	185514	2
CZKPP600H80	600	10,05	185614	2

При монтаже следует использовать болты SGKM6x12 или SGM6x12.
При нестандартных заказах необходимо указать размеры a и b.



ПРИМЕНЕНИЕ
Разветвление кабельной трассы.

МАТЕРИАЛ
Сталь, оцинкованная методом Сендимира PN-EN 10346:2011.
Под заказ:
F - Сталь, оцинкованная методом погружения PN-EN ISO 1461:2011
E - кислотостойкая сталь PN-EN 10088
L - Покраска в стандартный цвет RAL (раздел ИНФО, 2. страница)

Толщ. листа ≠ [мм]: 0,5 0,7 1,0 1,2 1,5 2,0

Приставной тройник

TKD...

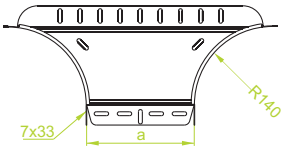

TKDJ...H80

± 1,0 мм

ОБОЗНАЧЕНИЕ	ширина a мм	кг 1 шт.	каталожный №	шт.
TKDJ100H80	100	0,49	182001	2
TKDJ150H80	150	0,56	182101	2
TKDJ200H80	200	0,63	182201	2
TKDJ300H80	300	0,77	182301	2
TKDJ400H80	400	0,91	182401	2
TKDJ500H80	500	1,05	182501	2
TKDJ600H80	600	1,19	182601	2

TKDP...H80

± 1,5 мм

ОБОЗНАЧЕНИЕ	ширина a мм	кг 1 шт.	каталожный №	шт.
TKDP100H80	100	0,73	182002	2
TKDP150H80	150	0,84	182102	2
TKDP200H80	200	0,94	182202	2
TKDP300H80	300	1,15	182302	2
TKDP400H80	400	1,36	182402	2
TKDP500H80	500	1,57	182502	2
TKDP600H80	600	1,78	182602	2

При монтаже следует использовать болты SGKM6x12 или SGM6x12.



ПРИМЕНЕНИЕ
Разветвление кабельной трассы.

Разветвительный соединитель

LRP...

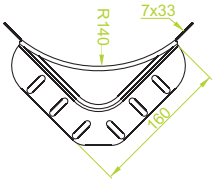

LRPJH80

± 1,0 мм

ОБОЗНАЧЕНИЕ	высота H мм	кг 1 шт.	каталожный №	шт.
LRPJH80	80	0,26	184000	20

LRPPH80

± 1,5 мм

ОБОЗНАЧЕНИЕ	высота H мм	кг 1 шт.	каталожный №	шт.
LRPPH80	80	0,39	184001	20

При монтаже следует использовать болты SGKM6x12 или SGM6x12.

LRJ

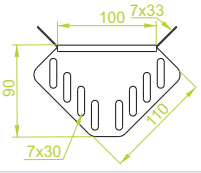

LRJH80

± 1,0 мм

ОБОЗНАЧЕНИЕ	высота H мм	кг 1 шт.	каталожный №	шт.
LRJH80	80	0,10	183000	20

При монтаже следует использовать болты SGKM6x12 или SGM6x12.



LRBJ

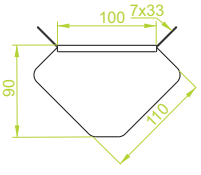

LRBJH80

± 1,0 мм

ОБОЗНАЧЕНИЕ	высота H мм	кг 1 шт.	каталожный №	шт.
LRBJH80	80	0,10	183100	20

При монтаже следует использовать болты SGKM6x12 или SGM6x12.

Угловая редукция

RKJ

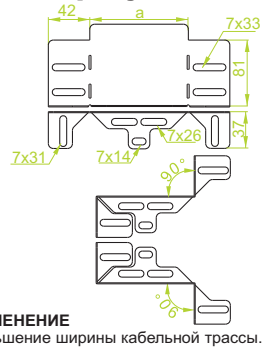

RKJ...H80

± 1,0 мм

ОБОЗНАЧЕНИЕ	ширина a мм	кг 1 szt	каталожный №	шт.
RKJ50H80	50	0,08	189705	10
RKJ100H80	100	0,12	189710	10
RKJ150H80	150	0,17	189715	10
RKJ200H80	200	0,22	189721	10

При монтаже следует использовать болты SGKM6x12

Подбирая соответствующий элемент, можно уменьшить ширину лотка на 50, 100, 150 или 200 мм. Например, присоединяя к лотку KCJ400H80 редукцию RKJ200H80, можно перейти на лоток KCJ200H80. Угловую редукцию можно применять ко всем видам лотков BAKS.

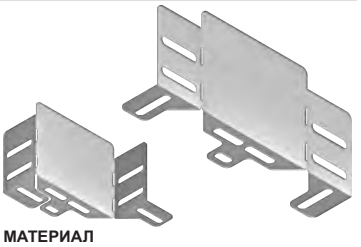

МАТЕРИАЛ
Сталь, оцинкованная методом Сендимира PN-EN 10346:2011.
Под заказ:
F - Сталь, оцинкованная методом погружения PN-EN ISO 1461:2011
E - кислотостойкая сталь PN-EN 10088
L - Покраска в стандартный цвет RAL (раздел ИНФО, 2. страница)

ПРИМЕНЕНИЕ
Уменьшение ширины кабельной трассы.

Пример использования TKDJ.

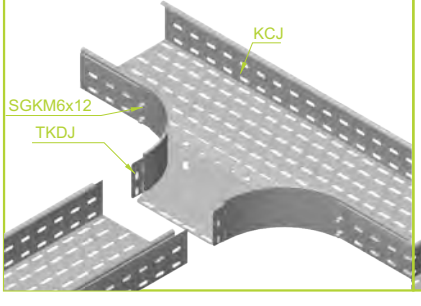

Пример использования LRPJH80.

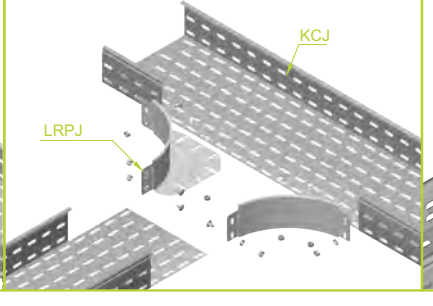

Пример использования RKJ...H80

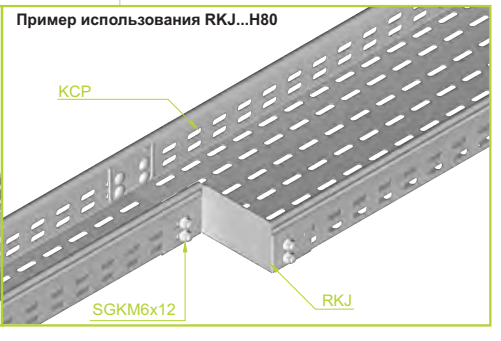

Толщ. листа ± [мм]: 0,5 | 0,7 | 1,0 | 1,2 | 1,5 | 2,0

Левая редукция

RKL...

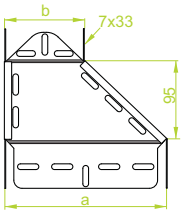

RKLJ...H80

≠ 1,0 мм

ОБОЗНАЧЕНИЕ	ширина a мм	ширина b мм	кг 1 шт.	каталожный №	шт.
RKLJ150/100H80	150	100	0,25	184915	2
RKLJ200/100H80	200	100	0,29	184920	2
RKLJ200/150H80	200	150	0,31	185020	2
RKLJ300/200H80	300	200	0,38	184930	2
RKLJ400/300H80	400	300	0,44	184940	2
RKLJ500/400H80	500	400	0,52	184950	2
RKLJ600/500H80	600	500	0,60	184960	2



RKLP...H80

≠ 1,5 мм

ОБОЗНАЧЕНИЕ	ширина a мм	ширина b мм	кг 1 шт.	каталожный №	шт.
RKLP150/100H80	150	100	0,38	185015	2
RKLP200/100H80	200	100	0,44	185120	2
RKLP200/150H80	200	150	0,47	185220	2
RKLP300/200H80	300	200	0,55	185130	2
RKLP400/300H80	400	300	0,67	185040	2
RKLP500/400H80	500	400	0,78	185050	2
RKLP600/500H80	600	500	0,90	185060	2

При монтаже следует использовать болты SGKM6x12 или SGM6x12.
При нестандартных заказах необходимо указать размеры a и b.

Правая редукция

RKP...

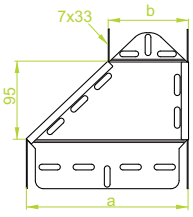

RKPJ...H80

≠ 1,0 мм

ОБОЗНАЧЕНИЕ	ширина a мм	ширина b мм	кг 1 шт.	каталожный №	шт.
RKPJ150/100H80	150	100	0,25	185115	2
RKPJ200/100H80	200	100	0,29	185320	2
RKPJ200/150H80	200	150	0,31	185420	2
RKPJ300/200H80	300	200	0,38	185330	2
RKPJ400/300H80	400	300	0,44	185140	2
RKPJ500/400H80	500	400	0,52	185150	2
RKPJ600/500H80	600	500	0,60	185160	2



RKPP...H80

≠ 1,5 мм

ОБОЗНАЧЕНИЕ	ширина a мм	ширина b мм	кг 1 шт.	каталожный №	шт.
RKPP150/100H80	150	100	0,38	185215	2
RKPP200/100H80	200	100	0,44	185520	2
RKPP200/150H80	200	150	0,47	185620	2
RKPP300/200H80	300	200	0,55	185530	2
RKPP400/300H80	400	300	0,67	185240	2
RKPP500/400H80	500	400	0,78	185250	2
RKPP600/500H80	600	500	0,90	185260	2

При монтаже следует использовать болты SGKM6x12 или SGM6x12.
При нестандартных заказах необходимо указать размеры a и b.

Симметричная редукция

RKS...

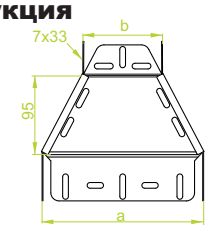

RKSJ...H80

≠ 1,0 мм

ОБОЗНАЧЕНИЕ	ширина a мм	ширина b мм	кг 1 шт.	каталожный №	шт.
RKSJ150/100H80	150	100	0,25	185315	2
RKSJ200/100H80	200	100	0,29	185720	2
RKSJ200/150H80	200	150	0,31	185820	2
RKSJ300/200H80	300	200	0,38	185730	2
RKSJ400/300H80	400	300	0,44	185340	2
RKSJ500/400H80	500	400	0,52	185350	2
RKSJ600/500H80	600	500	0,60	185360	2

RKSP...H80

≠ 1,5 мм

ОБОЗНАЧЕНИЕ	ширина a мм	ширина b мм	кг 1 шт.	каталожный №	шт.
RKSP150/100H80	150	100	0,38	185415	2
RKSP200/100H80	200	100	0,44	185920	2
RKSP200/150H80	200	150	0,47	186020	2
RKSP300/200H80	300	200	0,55	185930	2
RKSP400/300H80	400	300	0,67	185440	2
RKSP500/400H80	500	400	0,78	185450	2
RKSP600/500H80	600	500	0,90	185460	2

При монтаже следует использовать болты SGKM6x12 или SGM6x12.
При нестандартных заказах необходимо указать размеры a и b.

ПРИМЕНЕНИЕ
Изменение ширины кабельной трассы.

МАТЕРИАЛ
Сталь, оцинкованная методом Сендимира PN-EN 10346:2011.
Под заказ:
F - Сталь, оцинкованная методом погружения PN-EN ISO 1461:2011
E - кислотостойкая сталь PN-EN 10088
L - Покраска в стандартный цвет RAL (раздел ИНФО, 2. страница)

Толщ. листа ≠ [мм]: 0,5 0,7 1,0 1,2 1,5 2,0

Левая редукция

RKLB...

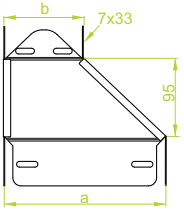

RKLBJ...H80

≠ 1,0 мм

ОБОЗНАЧЕНИЕ	ширина a мм	ширина b мм	кг 1 шт.	каталожный №	шт.
RKLBJ150/100H80	150	100	0,25	188915	2
RKLBJ200/100H80	200	100	0,29	188920	2
RKLBJ200/150H80	200	150	0,31	189020	2
RKLBJ300/200H80	300	200	0,38	188930	2
RKLBJ400/300H80	400	300	0,44	188940	2
RKLBJ500/400H80	500	400	0,52	188950	2
RKLBJ600/500H80	600	500	0,60	188960	2



RKLBP...H80

≠ 1,5 мм

ОБОЗНАЧЕНИЕ	ширина a мм	ширина b мм	кг 1 шт.	каталожный №	шт.
RKLBP150/100H80	150	100	0,38	189015	2
RKLBP200/100H80	200	100	0,44	189120	2
RKLBP200/150H80	200	150	0,47	189220	2
RKLBP300/200H80	300	200	0,55	189130	2
RKLBP400/300H80	400	300	0,67	189040	2
RKLBP500/400H80	500	400	0,78	189050	2
RKLBP600/500H80	600	500	0,90	189060	2

При монтаже следует использовать болты SGKM6x12 или SGM6x12.
При нестандартных заказах необходимо указать размеры a и b.

Правая редукция

RKPB...

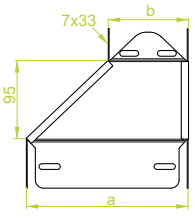

RKPBJ...H80

≠ 1,0 мм

ОБОЗНАЧЕНИЕ	ширина a мм	ширина b мм	кг 1 шт.	каталожный №	шт.
RKPBJ150/100H80	150	100	0,25	189115	2
RKPBJ200/100H80	200	100	0,29	189320	2
RKPBJ200/150H80	200	150	0,31	189420	2
RKPBJ300/200H80	300	200	0,38	189330	2
RKPBJ400/300H80	400	300	0,44	189140	2
RKPBJ500/400H80	500	400	0,52	189150	2
RKPBJ600/500H80	600	500	0,60	189160	2



RKPBP...H80

≠ 1,5 мм

ОБОЗНАЧЕНИЕ	ширина a мм	ширина b мм	кг 1 шт.	каталожный №	шт.
RKPBP150/100H80	150	100	0,38	189215	2
RKPBP200/100H80	200	100	0,44	189520	2
RKPBP200/150H80	200	150	0,47	189620	2
RKPBP300/200H80	300	200	0,55	189530	2
RKPBP400/300H80	400	300	0,67	189240	2
RKPBP500/400H80	500	400	0,78	189250	2
RKPBP600/500H80	600	500	0,90	189260	2

При монтаже следует использовать болты SGKM6x12 или SGM6x12.
При нестандартных заказах необходимо указать размеры a и b.

Симметричная редукция

RKSB...

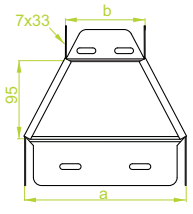

RKSBJ...H80

≠ 1,0 мм

ОБОЗНАЧЕНИЕ	ширина a мм	ширина b мм	кг 1 шт.	каталожный №	шт.
RKSBJ150/100H80	150	100	0,25	189315	2
RKSBJ200/100H80	200	100	0,29	189720	2
RKSBJ200/150H80	200	150	0,31	189820	2
RKSBJ300/200H80	300	200	0,38	189730	2
RKSBJ400/300H80	400	300	0,44	189340	2
RKSBJ500/400H80	500	400	0,52	189350	2
RKSBJ600/500H80	600	500	0,60	189360	2

RKSBP...H80

≠ 1,5 мм

ОБОЗНАЧЕНИЕ	ширина a мм	ширина b мм	кг 1 шт.	каталожный №	шт.
RKSBP150/100H80	150	100	0,38	189415	2
RKSBP200/100H80	200	100	0,44	189920	2
RKSBP200/150H80	200	150	0,47	180020	2
RKSBP300/200H80	300	200	0,55	189930	2
RKSBP400/300H80	400	300	0,67	189440	2
RKSBP500/400H80	500	400	0,78	189450	2
RKSBP600/500H80	600	500	0,90	189460	2

При монтаже следует использовать болты SGKM6x12 или SGM6x12.
При нестандартных заказах необходимо указать размеры a и b.

ПРИМЕНЕНИЕ
Изменение ширины кабельной трассы.

МАТЕРИАЛ
Сталь, оцинкованная методом Сендимира PN-EN 10346:2011.
Под заказ:
F - Сталь, оцинкованная методом погружения PN-EN ISO 1461:2011
E - кислотостойкая сталь PN-EN 10088
L - Покраска в стандартный цвет RAL (раздел ИНФО, 2. страница)

Толщ. листа ≠ [мм]: 0,5 | 0,7 | 1,0 | 1,2 | 1,5 | 2,0

Горизонтальный обход

OPZ...

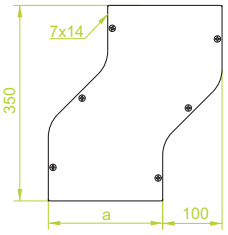

OPZJ...H80

≠ 1,0 мм

ОБОЗНАЧЕНИЕ	ширина a мм	кг 1 шт.	каталожный №	шт.
OPZJ100H80	100	0,96	183710	1
OPZJ150H80	150	1,22	183715	1
OPZJ200H80	200	1,48	183720	1
OPZJ300H80	300	2,02	183730	1
OPZJ400H80	400	2,54	183740	1
OPZJ500H80	500	3,28	183750	1
OPZJ600H80	600	3,62	183760	1

OPZP...H80

≠ 1,5 мм

ОБОЗНАЧЕНИЕ	ширина a мм	кг 1 шт.	каталожный №	шт.
OPZP100H80	100	1,46	183810	1
OPZP150H80	150	1,84	183815	1
OPZP200H80	200	2,22	183820	1
OPZP300H80	300	3,16	183830	1
OPZP400H80	400	3,80	183840	1
OPZP500H80	500	4,94	183850	1
OPZP600H80	600	5,44	183860	1



OPZB...

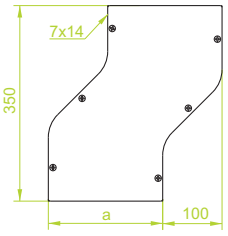

OPZBJ...H80

≠ 1,0 мм

ОБОЗНАЧЕНИЕ	ширина a мм	кг 1 шт.	каталожный №	шт.
OPZBJ100H80	100	0,96	187710	1
OPZBJ150H80	150	1,22	187715	1
OPZBJ200H80	200	1,48	187720	1
OPZBJ300H80	300	2,02	187730	1
OPZBJ400H80	400	2,54	187740	1
OPZBJ500H80	500	3,28	187750	1
OPZBJ600H80	600	3,62	187760	1

OPZBP...H80

≠ 1,5 мм

ОБОЗНАЧЕНИЕ	ширина a мм	кг 1 шт.	каталожный №	шт.
OPZBP100H80	100	1,46	187810	1
OPZBP150H80	150	1,84	187815	1
OPZBP200H80	200	2,22	187820	1
OPZBP300H80	300	3,16	187830	1
OPZBP400H80	400	3,80	187840	1
OPZBP500H80	500	4,94	187850	1
OPZBP600H80	600	5,44	187860	1

При монтаже следует использовать болты SGKM6x12 или SGM6x12 и соединителеи LPLH80 или LPPH80.
Элемент можно употреблять в качестве правого или левого обхода.

Вертикальный обход

OPN...

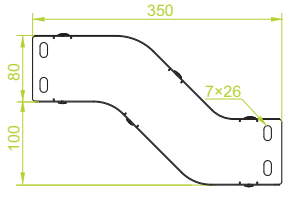

OPNJ...H80

≠ 1,0 мм

ОБОЗНАЧЕНИЕ	ширина a мм	кг 1 шт.	каталожный №	шт.
OPNJ100H80	100	0,96	183910	1
OPNJ150H80	150	1,22	183915	1
OPNJ200H80	200	1,48	183920	1
OPNJ300H80	300	2,02	183930	1
OPNJ400H80	400	2,54	183940	1
OPNJ500H80	500	3,28	183950	1
OPNJ600H80	600	3,62	183960	1

OPNP...H80

≠ 1,5 мм

ОБОЗНАЧЕНИЕ	ширина a мм	кг 1 шт.	каталожный №	шт.
OPNP100H80	100	1,46	184010	1
OPNP150H80	150	1,84	184015	1
OPNP200H80	200	2,22	184020	1
OPNP300H80	300	3,16	184030	1
OPNP400H80	400	3,80	184040	1
OPNP500H80	500	4,94	184050	1
OPNP600H80	600	5,44	184060	1



OPNB...

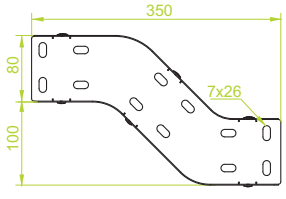

OPNBJ...H80

≠ 1,0 мм

ОБОЗНАЧЕНИЕ	ширина a мм	кг 1 шт.	каталожный №	шт.
OPNBJ100H80	100	0,96	187910	1
OPNBJ150H80	150	1,22	187915	1
OPNBJ200H80	200	1,48	187920	1
OPNBJ300H80	300	2,02	187930	1
OPNBJ400H80	400	2,54	187940	1
OPNBJ500H80	500	3,28	187950	1
OPNBJ600H80	600	3,62	187960	1

OPNBP...H80

≠ 1,5 мм

ОБОЗНАЧЕНИЕ	ширина a мм	кг 1 шт.	каталожный №	шт.
OPNBP100H80	100	1,46	188010	1
OPNBP150H80	150	1,84	188015	1
OPNBP200H80	200	2,22	188020	1
OPNBP300H80	300	3,16	188030	1
OPNBP400H80	400	3,80	188040	1
OPNBP500H80	500	4,94	188050	1
OPNBP600H80	600	5,44	188060	1

При монтаже следует использовать болты SGKM6x12 или SGM6x12 и соединителеи LPLH80 или LPPH80.
Элемент можно употреблять в качестве верхнего или нижнего обхода.



ПРИМЕНЕНИЕ
Изменение направления прокладки кабельной трассы

МАТЕРИАЛ
Сталь, оцинкованная методом Сендимира PN-EN 10346:2011.
Под заказ:
F - Сталь, оцинкованная методом погружения PN-EN ISO 1461:2011
E - кислотостойкая сталь PN-EN 10088
L - Покраска в стандартный цвет RAL (раздел ИНФО, 2. страница)

Толщ. листа ≠ [мм]: 0,5 0,7 1,0 1,2 1,5 2,0

Дуга 90°

LU...

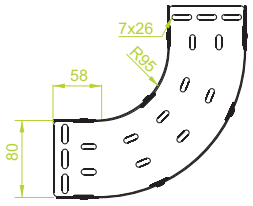

LUJ...H80

≠ 1,0 мм

ОБОЗНАЧЕНИЕ	ширина a мм	кг 1 шт.	каталожный №	шт.
LUJ100H80	100	1,38	182910	2
LUJ150H80	150	1,73	182915	2
LUJ200H80	200	2,08	182920	2
LUJ300H80	300	2,77	182930	2
LUJ400H80	400	3,47	182940	2
LUJ500H80	500	4,15	182950	2
LUJ600H80	600	4,85	182960	2



LUP...H80

≠ 1,5 мм

ОБОЗНАЧЕНИЕ	ширина a мм	кг 1 шт.	каталожный №	шт.
LUP100H80	100	2,07	183010	2
LUP150H80	150	2,58	183015	2
LUP200H80	200	3,12	183020	2
LUP300H80	300	4,15	183030	2
LUP400H80	400	5,20	183040	2
LUP500H80	500	6,21	183050	2
LUP600H80	600	7,26	183060	2

При монтаже следует использовать болты SGKM6x12 или SGM6x12 и соединителеи LPLH80 или LPPH80.
Элемент можно употреблять в качестве наружной или внутренней дуги.

LUB...

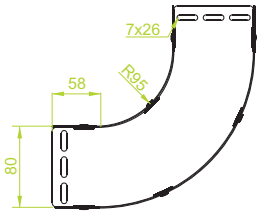

LUBJ...H80

≠ 1,0 мм

ОБОЗНАЧЕНИЕ	ширина a мм	кг 1 шт.	каталожный №	шт.
LUBJ100H80	100	1,38	186910	2
LUBJ150H80	150	1,73	186915	2
LUBJ200H80	200	2,08	186920	2
LUBJ300H80	300	2,77	186930	2
LUBJ400H80	400	3,47	186940	2
LUBJ500H80	500	4,15	186950	2
LUBJ600H80	600	4,85	186960	2



LUBP...H80

≠ 1,5 мм

ОБОЗНАЧЕНИЕ	ширина a мм	кг 1 шт.	каталожный №	шт.
LUBP100H80	100	2,07	187010	2
LUBP150H80	150	2,58	187015	2
LUBP200H80	200	3,12	187020	2
LUBP300H80	300	4,15	187030	2
LUBP400H80	400	5,20	187040	2
LUBP500H80	500	6,21	187050	2
LUBP600H80	600	7,26	187060	2

При монтаже следует использовать болты SGKM6x12 или SGM6x12 и соединителеи LPLH80 или LPPH80.
Элемент можно употреблять в качестве наружной или внутренней дуги.

LUP...

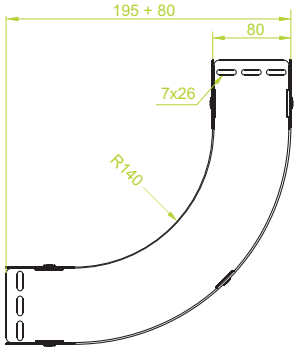

LUPJ...H80

≠ 1,0 мм

ОБОЗНАЧЕНИЕ	ширина a мм	кг 1 шт.	каталожный №	шт.
LUPJ100H80	100	1,52	185714	1
LUPJ150H80	150	1,91	185814	1
LUPJ200H80	200	2,29	185914	1
LUPJ300H80	300	3,05	186014	1
LUPJ400H80	400	3,82	186114	1
LUPJ500H80	500	4,57	186214	1
LUPJ600H80	600	5,34	186314	1

LUPP...H80

≠ 1,5 мм

ОБОЗНАЧЕНИЕ	ширина a мм	кг 1 шт.	каталожный №	шт.
LUPP100H80	100	2,28	186414	1
LUPP150H80	150	2,86	186514	1
LUPP200H80	200	3,43	186614	1
LUPP300H80	300	4,57	186714	1
LUPP400H80	400	5,73	186814	1
LUPP500H80	500	6,85	186914	1
LUPP600H80	600	8,01	187014	1

При монтаже следует использовать болты SGKM6x12 или SGM6x12 и соединителеи LPLH80 или LPPH80.
Элемент можно употреблять в качестве наружной или внутренней дуги.

ПРИМЕНЕНИЕ
Изменение направления прокладки кабельной трассы.

МАТЕРИАЛ
Сталь, оцинкованная методом Сендимира PN-EN 10346:2011.
Под заказ:
F - Сталь, оцинкованная методом погружения PN-EN ISO 1461:2011
E - кислотостойкая сталь PN-EN 10088
L - Покраска в стандартный цвет RAL (раздел ИНФО, 2. страница)

Толщ. листа ≠ [мм]: 0,5 0,7 1,0 1,2 1,5 2,0

Дуга 45°

LUM...

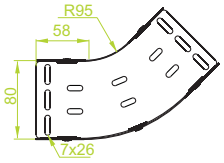

LUMJ...H80

≠ 1,0 мм

ОБОЗНАЧЕНИЕ	ширина a мм	кг 1 шт.	каталожный №	шт.
LUMJ100H80	100	0,96	183110	2
LUMJ150H80	150	1,20	183115	2
LUMJ200H80	200	1,45	183120	2
LUMJ300H80	300	1,93	183130	2
LUMJ400H80	400	2,42	183140	2
LUMJ500H80	500	2,90	183150	2
LUMJ600H80	600	3,38	183160	2



LUMP...H80

≠ 1,5 мм

ОБОЗНАЧЕНИЕ	ширина a мм	кг 1 шт.	каталожный №	шт.
LUMP100H80	100	1,44	183210	2
LUMP150H80	150	1,80	183215	2
LUMP200H80	200	2,17	183220	2
LUMP300H80	300	2,90	183230	2
LUMP400H80	400	3,63	183240	2
LUMP500H80	500	4,33	183250	2
LUMP600H80	600	5,07	183260	2

При монтаже следует использовать болты SGKM6x12 или SGM6x12 и соединителеи LPLH80 или LPPH80.
Элемент можно употреблять в качестве наружной или внутренней дуги.

LUMB...

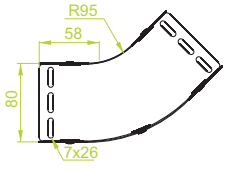

LUMBJ...H80

≠ 1,0 мм

ОБОЗНАЧЕНИЕ	ширина a мм	кг 1 шт.	каталожный №	шт.
LUMBJ100H80	100	0,96	187110	2
LUMBJ150H80	150	1,20	187115	2
LUMBJ200H80	200	1,45	187120	2
LUMBJ300H80	300	1,93	187130	2
LUMBJ400H80	400	2,42	187140	2
LUMBJ500H80	500	2,90	187150	2
LUMBJ600H80	600	3,38	187160	2



LUMBP...H80

≠ 1,5 мм

ОБОЗНАЧЕНИЕ	ширина a мм	кг 1 шт.	каталожный №	шт.
LUMBP100H80	100	1,44	187210	2
LUMBP150H80	150	1,80	187215	2
LUMBP200H80	200	2,17	187220	2
LUMBP300H80	300	2,90	187230	2
LUMBP400H80	400	3,63	187240	2
LUMBP500H80	500	4,33	187250	2
LUMBP600H80	600	5,07	187260	2

При монтаже следует использовать болты SGKM6x12 или SGM6x12 и соединителеи LPLH80 или LPPH80.
Элемент можно употреблять в качестве наружной или внутренней дуги.

LUMP...

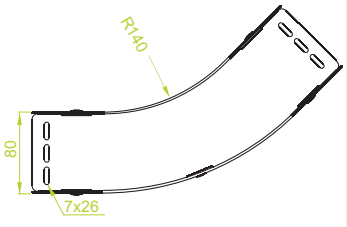

LUMPJ...H80

≠ 1,0 мм

ОБОЗНАЧЕНИЕ	ширина a мм	кг 1 шт.	каталожный №	шт.
LUMPJ100H80	100	1,06	187114	1
LUMPJ150H80	150	1,32	187214	1
LUMPJ200H80	200	1,60	187314	1
LUMPJ300H80	300	2,13	187414	1
LUMPJ400H80	400	2,67	187514	1
LUMPJ500H80	500	3,19	187614	1
LUMPJ600H80	600	3,72	187714	1



LUMPP...H80

≠ 1,5 мм

ОБОЗНАЧЕНИЕ	ширина a мм	кг 1 шт.	каталожный №	шт.
LUMPP100H80	100	1,59	187814	1
LUMPP150H80	150	1,98	187914	1
LUMPP200H80	200	2,40	188014	1
LUMPP300H80	300	3,19	188114	1
LUMPP400H80	400	4,01	188214	1
LUMPP500H80	500	4,78	188314	1
LUMPP600H80	600	5,58	188414	1

При монтаже следует использовать болты SGKM6x12 или SGM6x12 и соединителеи LPLH80 или LPPH80.
Элемент можно употреблять в качестве наружной или внутренней дуги.

ПРИМЕНЕНИЕ
Изменение направления прокладки кабельной трассы.

МАТЕРИАЛ
Сталь, оцинкованная методом Сендимира PN-EN 10346:2011.
Под заказ:
F - Сталь, оцинкованная методом погружения PN-EN ISO 1461:2011
E - кислотостойкая сталь PN-EN 10088
L - Покраска в стандартный цвет RAL (раздел ИНФО, 2. страница)

Толщ. листа ≠ [мм]: 0,5 | 0,7 | 1,0 | 1,2 | 1,5 | 2,0

Шарнирная дуга

LL...

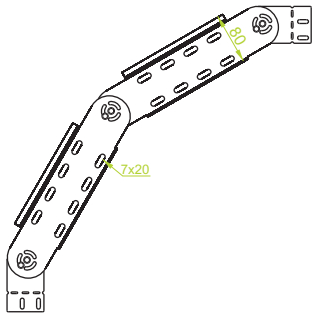

LLJ...H80

≠ 1,0 мм

ОБОЗНАЧЕНИЕ	ширина a мм	кг 1 szt	каталожный №	шт.
LLJ100H80	100	1,56	183310	1
LLJ150H80	150	1,72	183315	1
LLJ200H80	200	1,88	183320	1
LLJ300H80	300	2,22	183330	1
LLJ400H80	400	2,56	183340	1
LLJ500H80	500	2,88	183350	1
LLJ600H80	600	3,22	183360	1

LLP...H80

≠ 1,5 мм

ОБОЗНАЧЕНИЕ	ширина a мм	кг 1 szt	каталожный №	шт.
LLP100H80	100	2,48	183410	1
LLP150H80	150	2,73	183415	1
LLP200H80	200	2,98	183420	1
LLP300H80	300	3,48	183430	1
LLP400H80	400	3,95	183440	1
LLP500H80	500	4,45	183450	1
LLP600H80	600	4,97	183460	1

При монтаже следует использовать болты SGKM6x12 или SGM6x12.
Дуга поставляется в сборе:
2 элемента дуги, 4 половины шарнирного соединителя
6 (болтов + шайб + гаек)

Элемент шарнирной дуги

EL...

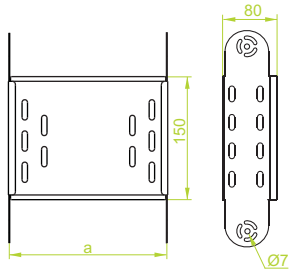

ELJ...H80

≠ 1,0 мм

ОБОЗНАЧЕНИЕ	ширина a мм	кг 1 szt	каталожный №	шт.
ELJ100H80	100	0,48	183510	2
ELJ150H80	150	0,56	183515	2
ELJ200H80	200	0,64	183520	2
ELJ300H80	300	0,81	183530	2
ELJ400H80	400	0,98	183540	2
ELJ500H80	500	1,14	183550	2
ELJ600H80	600	1,31	183560	2

ELP...H80

≠ 1,5 мм

ОБОЗНАЧЕНИЕ	ширина a мм	кг 1 szt	каталожный №	шт.
ELP100H80	100	0,72	183610	2
ELP150H80	150	0,84	183615	2
ELP200H80	200	0,97	183620	2
ELP300H80	300	1,22	183630	2
ELP400H80	400	1,46	183640	2
ELP500H80	500	1,71	183650	2
ELP600H80	600	1,96	183660	2

Возможность образования дуги любого радиуса посредством использования шарнирных соединителей

Шарнирная дуга

LLB...

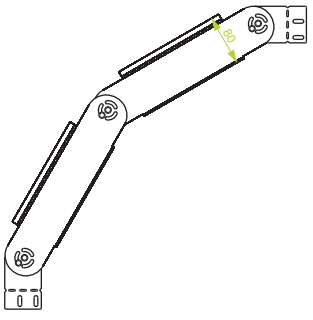

LLBJ...H80

≠ 1,0 мм

ОБОЗНАЧЕНИЕ	ширина a мм	кг 1 szt	каталожный №	шт.
LLBJ100H80	100	1,56	187310	1
LLBJ150H80	150	1,72	187315	1
LLBJ200H80	200	1,88	187320	1
LLBJ300H80	300	2,22	187330	1
LLBJ400H80	400	2,56	187340	1
LLBJ500H80	500	2,88	187350	1
LLBJ600H80	600	3,22	187360	1

LLBP...H80

≠ 1,5 мм

ОБОЗНАЧЕНИЕ	ширина a мм	кг 1 szt	каталожный №	шт.
LLBP100H80	100	2,48	187410	1
LLBP150H80	150	2,73	187415	1
LLBP200H80	200	2,98	187420	1
LLBP300H80	300	3,48	187430	1
LLBP400H80	400	3,95	187440	1
LLBP500H80	500	4,45	187450	1
LLBP600H80	600	4,97	187460	1

При монтаже следует использовать болты SGKM6x12 или SGM6x12.
Дуга поставляется в сборе:
2 элемента дуги, 4 половины шарнирного соединителя
6 (болтов + шайб + гаек)



Элемент шарнирной дуги

ELB...

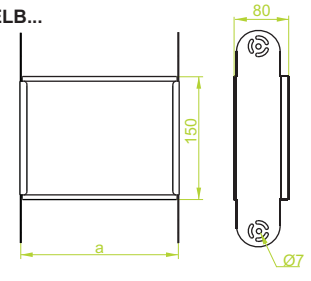

ПРИМЕНЕНИЕ
Изменение направления прокладки кабельной трассы. Регулировка угла в любом положении с блокировкой

ELBJ...H80

≠ 1,0 мм

ОБОЗНАЧЕНИЕ	ширина a мм	кг 1 szt	каталожный №	шт.
ELBJ100H80	100	0,48	187510	2
ELBJ150H80	150	0,56	187515	2
ELBJ200H80	200	0,64	187520	2
ELBJ300H80	300	0,81	187530	2
ELBJ400H80	400	0,98	187540	2
ELBJ500H80	500	1,14	187550	2
ELBJ600H80	600	1,31	187560	2

ELBP...H80

≠ 1,5 мм

ОБОЗНАЧЕНИЕ	ширина a мм	кг 1 szt	каталожный №	шт.
ELBP100H80	100	0,72	187610	2
ELBP150H80	150	0,84	187615	2
ELBP200H80	200	0,97	187620	2
ELBP300H80	300	1,22	187630	2
ELBP400H80	400	1,46	187640	2
ELBP500H80	500	1,71	187650	2
ELBP600H80	600	1,96	187660	2

Возможность образования дуги любого радиуса посредством использования шарнирных соединителей

МАТЕРИАЛ
Сталь, оцинкованная методом Сендимира PN-EN 10346:2011.
Под заказ:
F - Сталь, оцинкованная методом погружения PN-EN ISO 1461:2011
E - кислотостойкая сталь PN-EN 10088
L - Покраска в стандартный цвет RAL (раздел ИНФО, 2. страница)

Толщ. листа ≠ [мм]: 0,5 0,7 1,0 1,2 1,5 2,0

Правый редукционный угол

KRP...

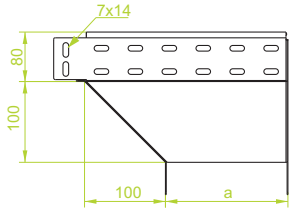

KRPJ...H80

≠ 1,0 мм

ОБОЗНАЧЕНИЕ	ширина a мм	кг 1 шт.	каталожный №	шт.
KRPJ100H80	100	0,88	184310	1
KRPJ150H80	150	1,34	184315	1
KRPJ200H80	200	1,78	184320	1
KRPJ300H80	300	2,78	184330	1
KRPJ400H80	400	3,60	184340	1
KRPJ500H80	500	4,60	184350	1
KRPJ600H80	600	5,50	184360	1

KRPP...H80

≠ 1,5 мм

ОБОЗНАЧЕНИЕ	ширина a мм	кг 1 шт.	каталожный №	шт.
KRPP100H80	100	1,33	184410	1
KRPP150H80	150	1,81	184415	1
KRPP200H80	200	2,65	184420	1
KRPP300H80	300	4,00	184430	1
KRPP400H80	400	5,30	184440	1
KRPP500H80	500	6,60	184450	1
KRPP600H80	600	7,90	184460	1



KRPB...

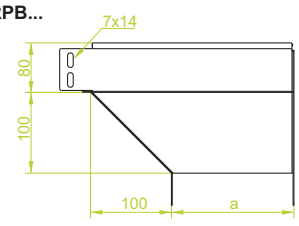

KRPBJ...H80

≠ 1,0 мм

ОБОЗНАЧЕНИЕ	ширина a мм	кг 1 шт.	каталожный №	шт.
KRPBJ100H80	100	0,88	188310	1
KRPBJ150H80	150	1,34	188315	1
KRPBJ200H80	200	1,78	188320	1
KRPBJ300H80	300	2,78	188330	1
KRPBJ400H80	400	3,60	188340	1
KRPBJ500H80	500	4,60	188350	1
KRPBJ600H80	600	5,50	188360	1

KRPBP...H80

≠ 1,5 мм

ОБОЗНАЧЕНИЕ	ширина a мм	кг 1 шт.	каталожный №	шт.
KRPBP100H80	100	1,33	188410	1
KRPBP150H80	150	1,81	188415	1
KRPBP200H80	200	2,65	188420	1
KRPBP300H80	300	4,00	188430	1
KRPBP400H80	400	5,30	188440	1
KRPBP500H80	500	6,60	188450	1
KRPBP600H80	600	7,90	188460	1

При монтаже следует использовать болты SGKM6x12 или SGM6x12.



Левый редукционный угол

KRL...

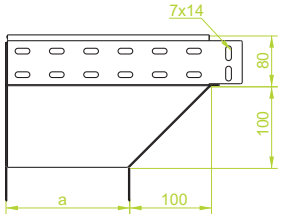

KRLJ...H80

≠ 1,0 мм

ОБОЗНАЧЕНИЕ	ширина a мм	кг 1 шт.	каталожный №	шт.
KRLJ100H80	100	0,88	184110	1
KRLJ150H80	150	1,34	184115	1
KRLJ200H80	200	1,78	184120	1
KRLJ300H80	300	2,78	184130	1
KRLJ400H80	400	3,60	184140	1
KRLJ500H80	500	4,60	184150	1
KRLJ600H80	600	5,50	184160	1

KRLP...H80

≠ 1,5 мм

ОБОЗНАЧЕНИЕ	ширина a мм	кг 1 шт.	каталожный №	шт.
KRLP100H80	100	1,33	184210	1
KRLP150H80	150	1,81	184215	1
KRLP200H80	200	2,65	184220	1
KRLP300H80	300	4,00	184230	1
KRLP400H80	400	5,30	184240	1
KRLP500H80	500	6,60	184250	1
KRLP600H80	600	7,90	184260	1



KRLB...

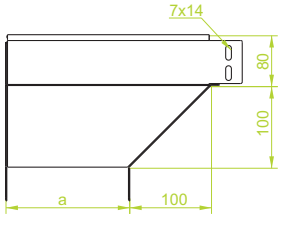

KRLBJ...H80

≠ 1,0 мм

ОБОЗНАЧЕНИЕ	ширина a мм	кг 1 шт.	каталожный №	шт.
KRLBJ100H80	100	0,88	188110	1
KRLBJ150H80	150	1,34	188115	1
KRLBJ200H80	200	1,78	188120	1
KRLBJ300H80	300	2,78	188130	1
KRLBJ400H80	400	3,60	188140	1
KRLBJ500H80	500	4,60	188150	1
KRLBJ600H80	600	5,50	188160	1

KRLBP...H80

≠ 1,5 мм

ОБОЗНАЧЕНИЕ	ширина a мм	кг 1 шт.	каталожный №	шт.
KRLBP100H80	100	1,33	188210	1
KRLBP150H80	150	1,81	188215	1
KRLBP200H80	200	2,65	188220	1
KRLBP300H80	300	4,00	188230	1
KRLBP400H80	400	5,30	188240	1
KRLBP500H80	500	6,60	188250	1
KRLBP600H80	600	7,90	188260	1

При монтаже следует использовать болты SGKM6x12 или SGM6x12.



ПРИМЕНЕНИЕ
Изменение направления прокладки кабельной трассы.

МАТЕРИАЛ
Сталь, оцинкованная методом Сендимира PN-EN 10346:2011.
Под заказ:
F - Сталь, оцинкованная методом погружения PN-EN ISO 1461:2011
E - кислотостойкая сталь PN-EN 10088
L - Покраска в стандартный цвет RAL (раздел ИНФО, 2. страница)

Толщ. листа ≠ [мм]: 0,5 0,7 1,0 1,2 1,5 2,0

Редукционный тройник

TR...

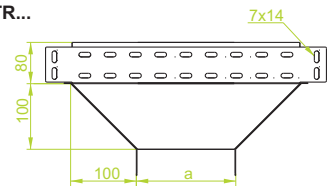

TRJ...H80

± 1,0 мм

ОБОЗНАЧЕНИЕ	ширина a мм	кг 1 шт.	каталожный №	шт.
TRJ100H80	100	1,09	184510	1
TRJ150H80	150	1,59	184515	1
TRJ200H80	200	2,01	184520	1
TRJ300H80	300	3,15	184530	1
TRJ400H80	400	4,25	184540	1
TRJ500H80	500	5,40	184550	1
TRJ600H80	600	5,80	184560	1

TRP...H80

± 1,5 мм

ОБОЗНАЧЕНИЕ	ширина a мм	кг 1 шт.	каталожный №	шт.
TRP100H80	100	1,60	184610	1
TRP150H80	150	2,30	184615	1
TRP200H80	200	3,10	184620	1
TRP300H80	300	4,90	184630	1
TRP400H80	400	6,30	184640	1
TRP500H80	500	8,10	184650	1
TRP600H80	600	9,20	184660	1



TRB...

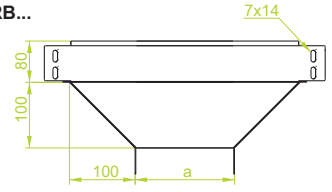

TRBJ...H80

± 1,0 мм

ОБОЗНАЧЕНИЕ	ширина a мм	кг 1 шт.	каталожный №	шт.
TRBJ100H80	100	1,09	188510	1
TRBJ150H80	150	1,59	188515	1
TRBJ200H80	200	2,01	188520	1
TRBJ300H80	300	3,15	188530	1
TRBJ400H80	400	4,25	188540	1
TRBJ500H80	500	5,40	188550	1
TRBJ600H80	600	5,80	188560	1

TRBP...H80

± 1,5 мм

ОБОЗНАЧЕНИЕ	ширина a мм	кг 1 шт.	каталожный №	шт.
TRBP100H80	100	1,60	188610	1
TRBP150H80	150	2,30	188615	1
TRBP200H80	200	3,10	188620	1
TRBP300H80	300	4,90	188630	1
TRBP400H80	400	6,30	188640	1
TRBP500H80	500	8,10	188650	1
TRBP600H80	600	9,20	188660	1

При монтаже следует использовать болты SGKM6x12 или SGM6x12.



Симметричный редукционный тройник

TRS...

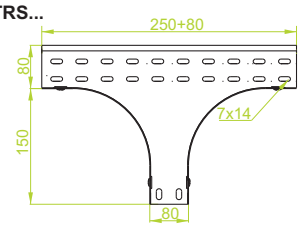

TRSJ...H80

± 1,0 мм

ОБОЗНАЧЕНИЕ	ширина a мм	кг 1 шт.	каталожный №	шт.
TRSJ100H80	100	1,16	184710	1
TRSJ150H80	150	1,35	184715	1
TRSJ200H80	200	1,53	184720	1
TRSJ300H80	300	1,90	184730	1
TRSJ400H80	400	2,27	184740	1
TRSJ500H80	500	2,64	184750	1
TRSJ600H80	600	3,00	184760	1

TRSP...H80

± 1,5 мм

ОБОЗНАЧЕНИЕ	ширина a мм	кг 1 шт.	каталожный №	шт.
TRSP100H80	100	1,75	184810	1
TRSP150H80	150	2,02	184815	1
TRSP200H80	200	2,30	184820	1
TRSP300H80	300	2,85	184830	1
TRSP400H80	400	3,40	184840	1
TRSP500H80	500	3,96	184850	1
TRSP600H80	600	4,50	184860	1



TRSB...

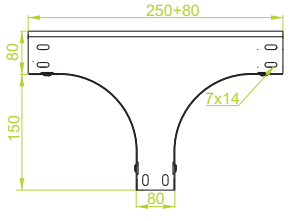

TRSBJ...H80

± 1,0 мм

ОБОЗНАЧЕНИЕ	ширина a мм	кг 1 шт.	каталожный №	шт.
TRSBJ100H80	100	1,16	188710	1
TRSBJ150H80	150	1,35	188715	1
TRSBJ200H80	200	1,53	188720	1
TRSBJ300H80	300	1,90	188730	1
TRSBJ400H80	400	2,27	188740	1
TRSBJ500H80	500	2,64	188750	1
TRSBJ600H80	600	3,00	188760	1

TRSBP...H80

± 1,5 мм

ОБОЗНАЧЕНИЕ	ширина a мм	кг 1 шт.	каталожный №	шт.
TRSBP100H80	100	1,75	188810	1
TRSBP150H80	150	2,02	188815	1
TRSBP200H80	200	2,30	188820	1
TRSBP300H80	300	2,85	188830	1
TRSBP400H80	400	3,40	188840	1
TRSBP500H80	500	3,96	188850	1
TRSBP600H80	600	4,50	188860	1

При монтаже следует использовать болты SGKM6x12 или SGM6x12 и соединителеи LPLH80 или LPPH80.

ПРИМЕНЕНИЕ
Разветвление кабельной трассы.

МАТЕРИАЛ
Сталь, оцинкованная методом Сендимира PN-EN 10346:2011.
Под заказ:
F - Сталь, оцинкованная методом погружения PN-EN ISO 1461:2011
E - кислотостойкая сталь PN-EN 10088
L - Покраска в стандартный цвет RAL (раздел ИНФО, 2. страница)

Толщ. листа ± [мм]: 0,5 0,7 1,0 1,2 1,5 2,0