KLIEZ

Кабельный лоток лестничного типа

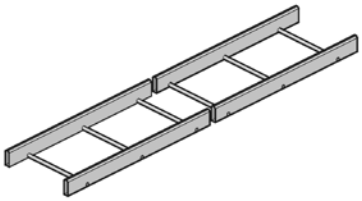

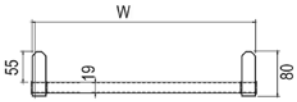

Лонжероны из трубы прямоугольного профиля Перекладины из трубы круглого профиля	
Полезная внутренняя высота	55 мм.
Расстояние между перекладинами	250 мм.
Стандартное исполнение	Сталь sendzimir
По запросу	Полиэфирное порошковое покрытие

HD	Артикул	↕ мм	↔ мм	→‖← мм	⇄ мм	кг/м	⬚	Наличие на складе	Ед. изм.
-	**KLIEZ 200**	80	200	-	6000	3,450	60		м
-	**KLIEZ 300**	80	300	-	6000	3,650	60		м
-	**KLIEZ 400**	80	400	-	6000	3,880	60		м
-	**KLIEZ 500**	80	500	-	6000	4,100	60		м
-	**KLIEZ 600**	80	600	-	6000	4,300	60		м
Для монтажа с:									
-	**LVIE**	88	-	-	220	0,760	20	✓	шт.

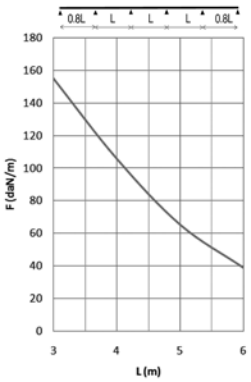

График допустимых нагрузок
В диаграмме представлены данные о равномерно распределенной допустимой нагрузке, применяемой к нескольким опорам. Они соответствуют IEC 61537 и концом пролета = 0,8x расстояния между опорами. Для пролетов > 4м рекомендуется добавить B10x40 и M10 на стенки и соединители

F - максимально допустимая нагрузка (даН/м)
L - расстояние между опорами (м)
макс. деформация при изгибе (м) = L/100

DI

Крышка

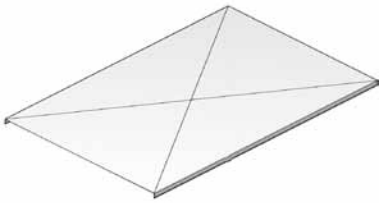

Стандартное исполнение	Горячее цинкование
По запросу	Полиэфирное порошковое покрытие

HD	Артикул	↕ мм	↔ мм	→‖← мм	⇄ мм	кг/м	⬚	Наличие на складе	Ед. изм.
-	**DI 200**	20	205	-	2000	1,850	10		м
-	**DI 300**	20	305	-	2000	3,250	10		м
-	**DI 400**	20	405	-	2000	4,250	10		м
-	**DI 500**	20	505	-	2000	5,250	10		м
-	**DI 600**	20	605	-	2000	6,400	10		м
Для монтажа с:									
-	**DKI**	-	-	-	-	0,030	12	✓	шт.

Крышки шириной > 400 мм. поставляются с диагональными ребрами жесткости.